

Diversey




Twister

UNISPORT



Linoleumi-joustolattiat

Linoleumijoustolattiat ovat kestäviä ja ympäristöystävällisiä monitoimikäytön urheilulattioita. Linoleumi koostuu pääosin luonnonaineista, kuten pellavaöljystä ja hartsista sekä puusta ja korkista. DLW Linodur Sportille on myönnetty pohjoismainen ympäristötunnus, joutsenmerkki.







DLW linoleumijoustolattiat ovat EN 14904 hyväksytyjä urheilulattioita, joilla on myös kansainvälisen koripalloliiton (FIBA) sekä käsipalloliiton (IHF) hyväksyntä. Runsaasta värivalikoimasta löytyy lukuisia miellyttäviä vaihtoehtoja olipa kohteena päiväkodin sali tai monitoimikäytön liikuntahalli.

Lattianhoitoon tarvitaan nyt vain **TWISTER + VESI = TIMANTTISEN PUHTAAT LATTIAT.** Twister on Kestävän kehityksen mukainen, vallankumouksellinen puhdistusmenetelmä kovien lattiamateriaalien **päivittäiseen ja jaksottaiseen puhdistamiseen sekä niiden peruskunnostukseen.** Laikka valmistetaan kierrätetyistä muovipulloista. Tehoaineena toimivat miljardit, pienet, synteettiset timanttihiukkaset yhdessä vesijohtoveden kanssa.





Linoleumi-joustolattiat

	Puhdistusaine	Menetelmä
Käyttöönottopuhdistus 	Annostus: 10-25 ml / 5 litraa viileää vettä Jontec Forward Free Annostus: 25-50 ml / 5 litraa viileää vettä	HUOM! Jos lattialla on rakennusaikaista pölyä, poista se ensin Sani Calc freellä.. Pese lattia vihreällä Twister-laikalla. Käytä tarvittaessa epäsuoraa puhdistusmenetelmää (= imusuulake pidetään ylös nostettuna ja imumootori pois päältä ensimmäisellä ajokerralla. Toisella ajokerralla imusuulake lasketaan alas ja lattia pestään normaalisti).
Ylläpitosiivous 	Jontec 300-sarjan tuotteet Annostus: 5-10 ml / 5 litraa viileää vettä	Nihkeä- tai kosteapyyhi lattia mikrokuituisella moppitai kuivainpyyhkimellä.
Ylläpitosiivous 	Vesi 	Pese lattia vihreällä Twister-laikalla. Käytä erityistä kiiltoa vaativille lattioille päivittäisessä siivouksessa violettiä tai harmaata Twister-laikkaa.
Jaksottainen siivous 	Vesi 	Pese lattia keltaisella Twister-laikalla. Käytä tarvittaessa epäsuoraa puhdistusmenetelmää (= imusuulake pidetään ylös nostettuna ja imumootori pois päältä ensimmäisellä ajokerralla. Toisella ajokerralla imusuulake lasketaan alas ja lattia pestään normaalisti). Toista sama vihreällä Twister-laikalla. Kohteesta riippuen, toista vähintään 2-4 viikkoa tai kohenna lattian kuntoa välittömästi ja toista 3-10 yliajoa/pesukerta lattian kunnosta riippuen.

Peruskunnostus

Ota yhteys Unisport 045 875 2700,
Diverseyn edustajaan tai soita 020 7474 220



HUOMIOITAVAA

Pysäytä lika

Liasta suurin osa tulee ulkoa. Pysäytä lika jo ovelle tehokkaalla ja riittävällä mattojärjestelmällä.

Ylläpito

Suosi lattian ylläpidossa koneellisia menetelmiä. Säännöllinen ja riittävä yhdistelmäkoneen käyttö on tehokas ja nopea tapa pitää lattiat hyvässä kunnossa ja yhdessä jaksottaisen puhdistuksen kanssa siirtää peruspuhdistuksen tarvetta.

Epäsuoramenetelmä yhdistelmäkoneen käytössä

imusuulake pidetään ylös nostettuna ja imumoottori pois päältä ensimmäisellä ajokerralla. Toisella ajokerralla imusuulake lasketaan alas ja lattia pestään normaalisti

Huonekalut

Käytä huopatassuja huonekaluissa välttääksesi naarmuja. Käytä tuolien alla lattiansuojusta kulumisjälkien välttämiseksi.

Kumi

Kumi värjää helposti lattiaa, jos se hankatuu pintaa vasten. Esimerkiksi kotitalouskoneiden jalat, kumipohjaiset matot, kumilasta, kumipyöräiset vaunut ja kengänpohjat.

Tahranpoisto

Poista tahrat tuoreeltaan. Käytä valmista tahranpoistoainetta tai esim. Jontec Forward free:tä. Annostele tahranpoistoliuos tahralle ja anna vaikuttaa 1-3 min. Hankaa kevyesti, pyyhi tahrakohta puhtaaksi, huuhtelee vedellä ja kuivaa. Oikean tuotteen valinnassa, ota tarvittaessa yhteys Diverseyn edustajaan.